

“

# 고흥

철도

”



기스키선 (일본어: 木次線)

설명

01

일본 시마네현 마쓰에시 신지  
역 -> 히로시마현 쇼바라시  
빈고오치아이역 서일본  
여객철도 철도 노선



설명



“

# 교흥

철도

”



야마구치선(일본어: 山口線, やまぐちせん)

## 설명

01 야마구치현 야마구치시  
신야마구치역 -> 시마네현  
마스다시마스다역까지 운행

## 설명

02 서일본 여객철도의 철도  
노선 지방 교흥선에 해당



“

”


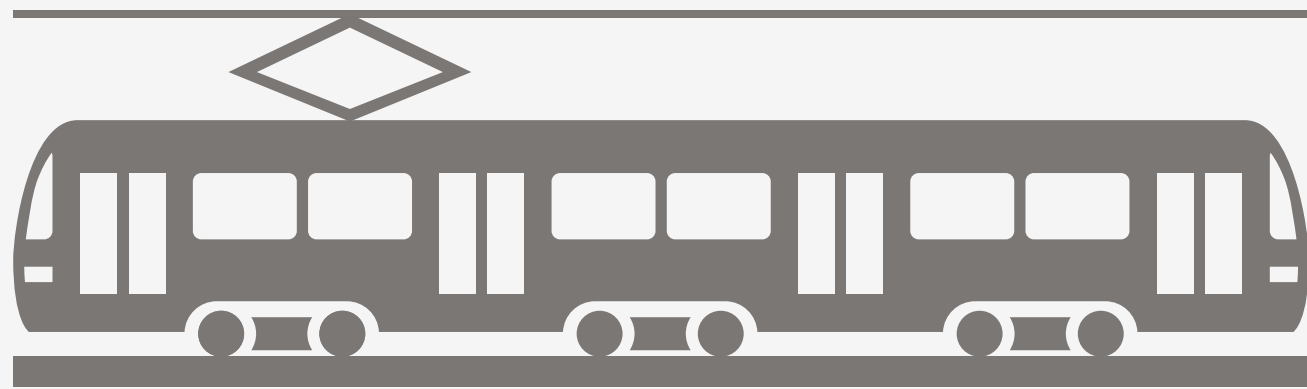
# 교통

철도

이치바타 전차

01 기라마쓰에 선

02 다이샤 선



“

”

# 고흥

도로

산요 자동차도(일본어: 山陽自動車道)

일본 호고현 고베시 기라구 고베 분기점~야마구치현 야마구치시 야마구치 분기점 + 시모노세키시 시모노세키 분기점 잇는 일본 고속도로



“


# 교흥

도로

”

마츠에자동차도(일본어: 松江自動車道)

히로시마현 미요시시-> 시마네현 마츠에시  
 총 길이 71.6km 고속도로  
 미요시히가시 IC에서 오노미치 자동차도와 직결



“

# 교통

”

도로

하마다자동차도(일본어: 浜田自動車道)

히로시마현 야마가타군 키라히로시마초 -> 시마네현 하마다시  
총 길이 56.6km 고속도로



“

# 고흥

도로

”

주고쿠 자동차도(일본어: 中国自動車道)

일본 오사카부 스이타시 스이타 분기점-> 효고현, 오카야마현, 히로시마현, 시마네현 경유-> 야마구치현  
시모노세키시 시모노세키 분기점까지 총 연장 540.1km 일본 고속도로  
법정 노선명: 주고쿠 종관 자동차도

